

# Quick-start guide

**RA2 Select Main Repeater** *Please read before installing*

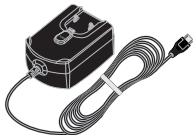
English

## Contents supplied:

RA2 Select Main Repeater\*  
5 V $\equiv$  300 mA

Power Supply (T-5V-PS-KIT-BL)  
Input: 100–240 V $\sim$  50/60 Hz 300 mA  
Output: 5 V $\equiv$  1000 mA

Ethernet Cable



Europe



United  
Kingdom



\* Connected to a Class 2, LPS, or SELV,  
limited energy (<15 W) power source only.

## Model Number

Main Repeater with Power Supply	Country/Region	Frequency
RRK-SEL-REP2-BL	United Kingdom and European Union	868.0 MHz

**Warranty:** For warranty information, please visit [www.lutron.com/warranty](http://www.lutron.com/warranty)

## Extend Your Warranty

Love Lutron products? Have ideas for making them better? Tell us what you think and we'll extend your warranty by 1 year. [www.lutron.com/RegisterRA2Select](http://www.lutron.com/RegisterRA2Select)




0301894 Rev A

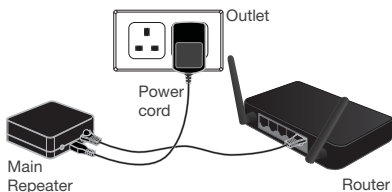
# Quick-start guide *(continued)*

## 1 Install the RA2 Select Main Repeater

A. Connect the Main Repeater to your Wi-Fi router using the Ethernet cable.



B. Connect the power cord to the Main Repeater and plug it into an outlet.



**Note:** If devices are outside of the range of the Main Repeater 9 m (30 ft), a wireless repeater, LK-REPPRO, may be required for proper system operation. Up to four wireless repeaters can be used in a system.

## 2 Download the Lutron app and walk through setup



Download on the  
**App Store**



GET IT ON  
**Google Play**

Search for “Lutron App”

Accessory  
Setup Code



**Lutron**

### Customer Assistance

Europe: +44.(0)20.7680.4481

Asia: +91.124.439.0140

Others: +1.610.282.3800

[www.lutron.com/support](http://www.lutron.com/support)

ⓄLutron, Lutron, and  are trademarks of Lutron Electronics Co., Inc. registered in the U.S. and other countries. RA2 Select is a trademark of Lutron Electronics Co., Inc. Apple is a trademark of Apple Inc., registered in the U.S. and other countries. App Store is a service mark of Apple Inc., registered in the U.S. and other countries. Google Play and the Google Play logo are trademarks of Google Inc. ©2018 Lutron Electronics Co., Inc.

# Guide de démarrage rapide

Répéteur principal RA2 Select *Veillez lire avant l'installation*

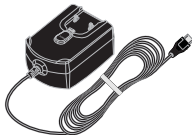
Français

## Livré avec :

Répéteur principal RA2 Select\*  
5 V $\overline{\text{---}}$  300 mA

Alimentation (T-5V-PS-KIT-BL)  
Entrée : 100–240 V $\sim$  50/60 Hz 300 mA  
Sortie : 5 V $\overline{\text{---}}$  1 000 mA

Câble Ethernet



Europe



Royaume-Uni



\* Connecté à une source d'alimentation de classe 2, de type LPS ou SELV, à consommation énergétique limitée (< 15 W) seulement.

## Numéro de modèle

Répéteur principal avec alimentation	Pays/Région	Fréquence
RRK-SEL-REP2-BL	Royaume-Uni et Union européenne	868,0 MHz

**Garantie :** Pour des renseignements sur la garantie, veuillez consulter [www.lutron.com/warranty](http://www.lutron.com/warranty)

## Extension de votre garantie

Vous aimez les produits Lutron ? Vous avez des idées pour les améliorer ? Dites-nous ce que vous pensez et nous prolongerons votre garantie d'un an. [www.lutron.com/RegisterRA2Select](http://www.lutron.com/RegisterRA2Select)

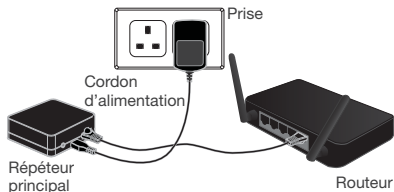
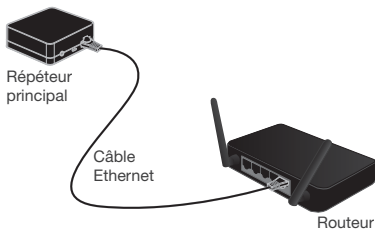


0301894 Rev A

# Guide de démarrage rapide (suite)

## 1 Installer le répéteur principal RA2 Select

- A.** Raccordez le répéteur principal à votre routeur WiFi au moyen du câble Ethernet.
- B.** Raccordez le câble d'alimentation au répéteur principal et branchez-le dans une prise.



**Remarque :** Si les appareils sont hors de portée du répéteur principal de 9 m (30 pi), un répéteur sans fil LK-REPPRO peut être nécessaire pour assurer le bon fonctionnement du système. Jusqu'à quatre répéteurs sans fil peuvent être utilisés dans un système.

## 2 Téléchargez l'application de Lutron et suivez les étapes de configuration



Recherchez « Lutron App »



Lutron

### Assistance à la clientèle

Europe : +44.(0)20.7680.4481

Asie : +91.124.439.0140

Autres : +1.610.282.3800

[www.lutron.com/support](http://www.lutron.com/support)

®Lutron, Lutron, et  sont des marques commerciales de Lutron Electronics Co., Inc. enregistrées aux États-Unis et dans d'autres pays. RA2 Select est une marque commerciale de Lutron Electronics Co., Inc.

Apple est une marque commerciale de Apple Inc., enregistrée aux États-Unis et dans d'autres pays. App Store est une marque de service de Apple, Inc., enregistrée aux États-Unis et dans d'autres pays. Google Play et le logo Google Play sont des marques commerciales de Google Inc. ©2018 Lutron Electronics Co., Inc.

# Guía de inicio rápida

Repetidor principal del RA2 Select *Favor leer antes de instalar*

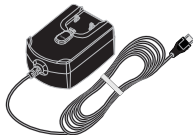
Español

## Contenido suministrado:

Repetidor principal del RA2 Select\*  
5 V $\equiv$  300 mA

Fuente de alimentación (T-5V-PS-KIT-BL)  
Entrada: 100–240 V $\sim$  50/60 Hz 300 mA  
Salida: 5 V $\equiv$  1 000 mA

Cable de Ethernet



Europa



Reino Unido



\* Conectado únicamente a una fuente de suministro eléctrico Clase 2, LPS o SELV, de energía limitada (<15 W).

## Número de modelo

Repetidor principal con fuente de alimentación	País/Región	Frecuencias
RRK-SEL-REP2-BL	Reino Unido y Unión Europea	868,0 MHz

**Garantía:** Para obtener información sobre la garantía, visite [www.lutron.com/warranty](http://www.lutron.com/warranty)

## Amplíe su garantía

¿Le encantan los productos de Lutron? ¿Tiene ideas para mejorarlos? Díganos lo que piensa y extendemos su garantía por un año. [www.lutron.com/RegisterRA2Select](http://www.lutron.com/RegisterRA2Select)

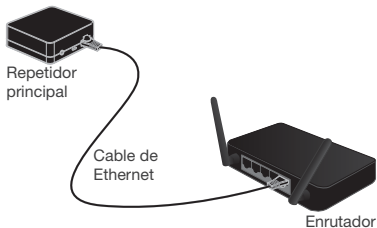


0301894 Rev A

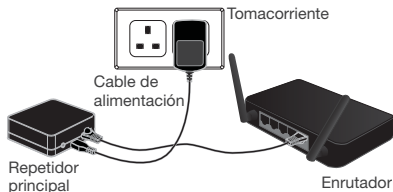
# Guía de inicio rápida *(continuación)*

## 1 Instale el repetidor principal de RA2 Select

- A. Conecte el repetidor principal a su enrutador de Wi-Fi utilizando el cable de Ethernet.



- B. Conecte el cable de alimentación eléctrica al repetidor principal y enchúfelo a un tomacorriente.



**Nota:** Si los dispositivos estuvieran fuera del rango de 9 m (30 pies) del repetidor principal, podría necesitarse un repetidor inalámbrico, LK-REPPRO, para que el sistema funcione correctamente. En un sistema se puede utilizar hasta cuatro repetidores inalámbricos.

## 2 Descargue la aplicación de Lutron y proceda a su instalación



Busque "Lutron App"



Lutron

### Asistencia al cliente

Europa: +44.(0)20.7680.4481

Asia: +91.124.439.0140

Otros: +1.610.282.3800

[www.lutron.com/support](http://www.lutron.com/support)

⌚Lutron, Lutron, y son marcas comerciales de Lutron Electronics Co., Inc. registradas en E.U.A. y otros países. RA2 Select es una marca comercial de Lutron Electronics Co., Inc. Apple es una marca comercial de Apple Inc., registrada en E.U.A. y otros países. App Store es una marca de servicio de Apple Inc., registrada en E.U.A. y otros países. Google Play y el logotipo de Google Play son marcas comerciales de Google Inc. ©2018 Lutron Electronics Co., Inc.

# Guia de início rápido

Repetidor principal de seleção RA2 *Favor leia antes de instalar*

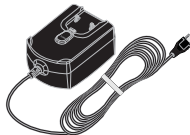
Português

## Conteúdo fornecido:

Repetidor principal de seleção RA2\*  
5 V $\equiv$  300 mA



Fonte de alimentação (T-5V-PS-KIT-BL)  
Entrada: 100–240 V $\sim$  50/60 Hz 300 mA  
Saída: 5 V $\equiv$  1 000 mA



Europa



Reino Unido

Cabo Ethernet



\* Conectado somente a uma fonte de alimentação classe 2, LPS ou SELV, de energia limitada (<15 W).

## Número do modelo

Repetidor principal com fonte de alimentação	País/Região	Frequência
RRK-SEL-REP2-BL	Reino Unido e União Europeia	868,0 MHz

**Garantia:** Consulte as informações sobre garantia no site [www.lutron.com/warranty](http://www.lutron.com/warranty)

## Garantia estendida

Adora os produtos da Lutron? Tem sugestões de como melhorá-los? Dê-nos a sua opinião e ganhe um ano a mais de garantia. [www.lutron.com/RegisterRA2Select](http://www.lutron.com/RegisterRA2Select)

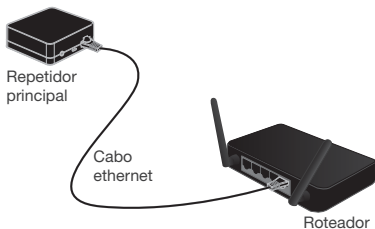


0301894 Rev A

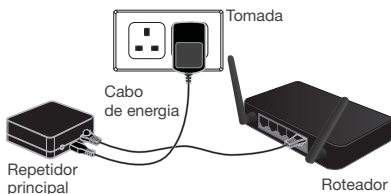
# Guia de início rápido *(continuação)*

## 1 Instale o repetidor principal de seleção RA2

A. Conecte o repetidor principal ao roteador do Wi-Fi usando o cabo ethernet.



B. Conecte o cabo de energia ao repetidor principal e plugue-o em uma tomada.



**Nota:** Se os dispositivos estiverem fora da faixa do repetidor principal de 9 m (30 pés), poderá ser necessário um repetidor sem fio, o LK-REPPRO, para operação adequada do sistema. Até quatro repetidores sem fio podem ser usados em um sistema.

## 2 Faça download do aplicativo da Lutron e siga as etapas de configuração



Procure o "Lutron App"



Lutron

### Atendimento ao cliente

Europa: +44.(0)20.7680.4481

Ásia: +91.124.439.0140

Outros: +1.610.282.3800

[www.lutron.com/support](http://www.lutron.com/support)

☼Lutron, Lutron, e são marcas comerciais da Lutron Electronics Co., Inc. registradas nos Estados Unidos e em outros países. RA2 Select é uma marca comercial da Lutron Electronics Co., Inc. Apple é uma marca comercial da Apple Inc., registrada nos Estados Unidos e em outros países. App Store é uma marca de serviço da Apple Inc., registrada nos EUA e em outros países. Google Play e o logotipo da Google Play são marcas comerciais da Google Inc. ©2018 Lutron Electronics Co., Inc.



# Schnellstartanleitung

RA2-Select-Hauptrepeater *Bitte vor der Installation lesen*

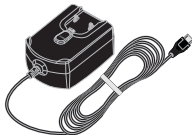
Deutsch

## Lieferumfang:

RA2-Select-Hauptrepeater\*  
5 V $\overline{=}$  300 mA

Netzteil (T-5V-PS-KIT-BL)  
Eingang: 100–240 V $\sim$  50/60 Hz 300 mA  
Ausgang: 5 V $\overline{=}$  1 000 mA

Ethernetkabel



Europa



Großbritannien



\* Anschluss nur an ein Netzteil der Klasse 2, LPS oder SELV, begrenzte Leistung (<15 W).

## Modellnummer

Hauptrepeater mit Netzteil	Land/Region	Frequenz
RRK-SEL-REP2-BL	Großbritannien und Europäische Union	868,0 MHz

**Garantie:** Garantieinformationen finden Sie unter [www.lutron.com/warranty](http://www.lutron.com/warranty)

## Garantie verlängern

Lutron-Produkte zählen zu Ihren Favoriten? Haben Sie Verbesserungsvorschläge? Teilen Sie uns Ihre Meinung mit. Als Dank verlängern wir Ihre Garantie um 1 Jahr. [www.lutron.com/RegisterRA2Select](http://www.lutron.com/RegisterRA2Select)

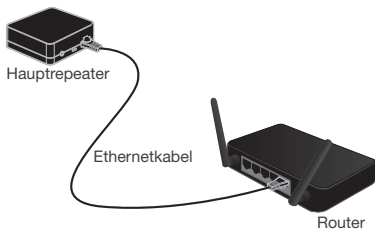


0301894 Rev A

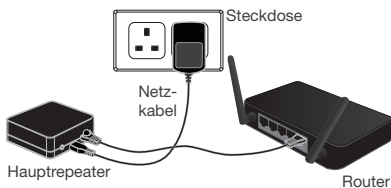
# Schnellstartanleitung (Fortsetzung)

## 1 Installation des RA2-Select-Hauptrepeaters

- A. Hauptrepeater mit dem Ethernetkabel am Wi-Fi-Router anschließen.



- B. Netzkabel am Hauptrepeater und dann an einer Steckdose anschließen.



**Hinweis:** Befinden sich Geräte außerhalb des Empfangsbereichs des Hauptrepeaters 9 m, ist für einen einwandfreien Systembetrieb ggf. ein drahtloser Repeater (LK-REPPRO) erforderlich. Bis zu vier Repeater können in einem System verwendet werden.

## 2 Lutron-App herunterladen und Einrichtung abschließen



Nach „Lutron-App“ suchen




### Unterstützung für Kunden

Europa: +44.(0)20.7680.4481

Asia: +91.124.439.0140

Sonstiges: +1.610.282.3800

[www.lutron.com/support](http://www.lutron.com/support)

©Lutron, Lutron, und  sind Marken der Lutron Electronics Co., Inc. und in den USA und in anderen Ländern eingetragen. RA2 Select ist eine Marke der Lutron Electronics Co., Inc. Apple ist eine Marke von Apple Inc. und in den USA und in anderen Ländern eingetragen. App Store ist eine Dienstleistungsmarke von Apple Inc. und in den USA und in anderen Ländern eingetragen. Google Play und das Google-Play-Logo sind Marken von Google Inc. ©2018 Lutron Electronics Co., Inc.

# Guida rapida di attivazione

Ripetitore principale RA2 Select *Leggere con attenzione prima di procedere all'installazione*

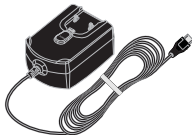
Italiano

## Componenti forniti:

Ripetitore principale RA2 Select\*  
5 V $\equiv$  300 mA

Alimentatore (T-5V-PS-KIT-BL)  
Ingresso: 100–240 V $\sim$  50/60 Hz 300 mA  
Uscita: 5 V $\equiv$  1 000 mA

Cavo Ethernet



Europa



Regno Unito



\* Da collegarsi solo a un alimentatore a energia limitata (<15 W) di Classe 2, LPS o SELV.

## Codici modello

Ripetitore principale con alimentatore	Paese / Regione	Frequenza
RRK-SEL-REP2-BL	Regno Unito e Unione Europea	868,0 MHz

**Garanzia:** Per le informazioni relative alla garanzia, consultare la pagina [www.lutron.com/warranty](http://www.lutron.com/warranty)

## Prolungate la garanzia

Appreziate i prodotti Lutron? Avete idee su come renderli migliori? Diteci la vostra opinione e prolungheremo la vostra garanzia di 1 anno. [www.lutron.com/RegisterRA2Select](http://www.lutron.com/RegisterRA2Select)

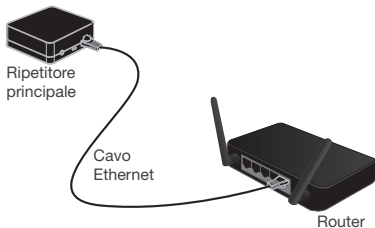


0301894 Rev A

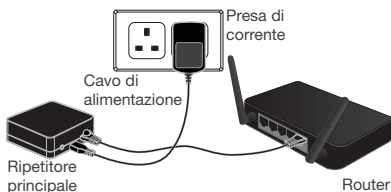
# Guida rapida di attivazione *(segue)*

## 1 Installare il ripetitore principale RA2 Select

A. Collegare il ripetitore principale al router Wi-Fi mediante il cavo Ethernet.



B. Collegare il cavo di alimentazione al ripetitore principale e a una presa di corrente.



**Nota bene:** Se i dispositivi sono fuori della portata del ripetitore principale 9 m, per il corretto funzionamento dell'impianto potrebbe essere necessario un ripetitore wireless, LK-REPPRO. In uno stesso impianto è possibile usare fino a quattro ripetitori wireless.

## 2 Scaricare l'app Lutron e svolgere la procedura di configurazione



Cercare "Lutron App"



Lutron

### Assistenza clienti

Europa: +44.(0)20.7680.4481

Asia: +91.124.439.0140

Altri: +1.610.282.3800

[www.lutron.com/support](http://www.lutron.com/support)

®Lutron, Lutron, e sono marchi della Lutron Electronics Co., Inc., registrati negli USA e in altri paesi. RA2 Select è un marchio registrato della Lutron Electronics Co., Inc.

Apple è un marchio della Apple Inc., registrato negli USA e in altri paesi. App Store è un marchio di servizio della Apple Inc., registrato negli USA e in altri paesi. Google Play e il Google Play logo sono marchi registrati della Google Inc.

©2018 Lutron Electronics Co., Inc.

# Snelstartgids

RA2 Select hoofdsignaalversterker *Lees voordat u dit apparaat installeert*

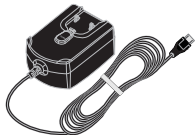
Nederlands

## Geleverde onderdelen:

RA2 Select hoofdsignaalversterker\*  
5 V $\pm$  300 mA

Voeding (T-5V-PS-KIT-BL)  
Ingang: 100–240 V $\sim$  50/60 Hz 300 mA  
Uitgang: 5 V $\pm$  1 000 mA

Ethernetkabel



Europa



Verenigd  
Koninkrijk



\* Alleen aangesloten op een voeding van klasse 2, LPS of SELV, beperkte energie (<15 W).

## Modelnummers

Hoofdsignaalversterker met voeding	Buiten / Regio	Frequentie
RRK-SEL-REP2-BL	Verenigd Koninkrijk en Europese Unie	868,0 MHz

**Garantie:** Ga voor informatie over de garantie naar [www.lutron.com/warranty](http://www.lutron.com/warranty)

## Verleng uw garantie

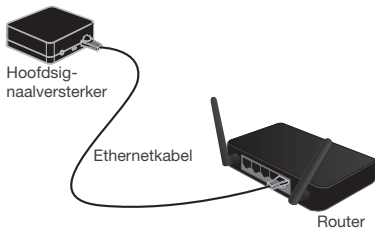
Bent u dol op Lutron-producten? Heb u ideeën over hoe we ze kunnen verbeteren? Laat het ons weten, dan verlengen wij uw garantie met een jaar. [www.lutron.com/RegisterRA2Select](http://www.lutron.com/RegisterRA2Select)



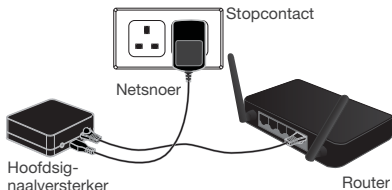
0301894 Rev A

## 1 De RA2 Select hoofdsignaalversterker installeren

- A. Sluit de hoofdsignaalversterker met behulp van de ethernetkabel aan op uw wifi-router.



- B. Sluit het netsnoer aan op de hoofdsignaalversterker en steek de stekker in het stopcontact.



**Opmerking:** Voor apparaten die zich meer dan 9 m van de hoofdsignaalversterker bevinden, kan voor een goede werking een draadloze signaalversterker, LK-REPPRO, nodig zijn. U kunt maximaal vier draadloze signaalversterkers op een systeem aansluiten.

## 2 Download de Lutron-app en volg de configuratiestappen



Zoek naar "Lutron App"



Lutron

### Klantenservice

Europa: +44.(0)20.7680.4481

Azië: +91.124.439.0140

Overige: +1.610.282.3800

[www.lutron.com/support](http://www.lutron.com/support)

⌚Lutron, Lutron, en  zijn handelsmerken van Lutron Electronics Co., Inc., gedeponeerd in de VS en andere landen. RA2 Select is een handelsmerk van Lutron Electronics Co., Inc. Apple is een handelsmerk van Apple Inc., gedeponeerd in de VS en andere landen. App Store is een servicemerk van Apple Inc., gedeponeerd in de VS en andere landen. Google Play en de Google Play logo zijn handelsmerken van Google Inc.

©2018 Lutron Electronics Co., Inc.

# 快速入门指南

RA2 Select Main 主中继器 请在安装前阅读

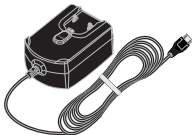
中文

## 供应物品目录：

RA2 主中继器\*  
5 V $\overline{=}$  300 mA

电源 (T-5V-PS-KIT-BL)  
输入：100–240 V $\sim$  50/60 Hz 300 mA  
输出：5 V $\overline{=}$  1000 mA

以太网电缆



欧洲



英国



\* 仅连接至 2 类 LPS 或 SELV 有限功率 (<15 W) 电源。

## 型号

带电源的主中继器	国/地区	周波数
RRK-SEL-REP2-BL	英国和欧盟	868.0 MHz

**产品保修：** 如需保修信息，请访问 [www.lutron.com/warranty](http://www.lutron.com/warranty)

## 延长您的保修

喜欢 Lutron 产品吗？对于产品改进有任何想法吗？请将您的想法告知我们，我们会将您的保修延长 1 年。[www.lutron.com/RegisterRA2Select](http://www.lutron.com/RegisterRA2Select)




0301894 Rev A

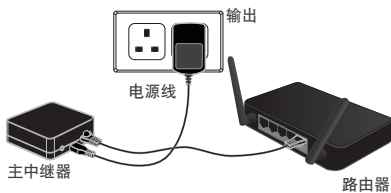
# 快速入门指南 (续)

## 1 安装 RA2 Select 主中继器

- A. 使用以太网电缆将主中继器连接至您的 Wi-Fi 路由器。



- B. 将电源线连接至主中继器并插入输出电源。



**注意：**如果装置距离主中继器超过 9 m，则可能需要无线中继器 LK-REPPRO 才能实现可靠的系统运行。系统中最多可使用四个无线中继器。

## 2 下载 Lutron 应用程序，逐步完成设置



搜索“Lutron App”



### 客户协助

欧洲: +44.(0)20.7680.4481

亚洲: +91.124.439.0140

其他: +1.610.282.3800

[www.lutron.com/support](http://www.lutron.com/support)

©Lutron、Lutron、和  是 Lutron Electronics Co., Inc. 的商标，已在美国和其他国家注册。RA2 Select 是 Lutron Electronics Co., Inc. 的商标。Apple 是 Apple Inc. 的商标，已在美国和其他国家注册。App Store 是 Apple Inc. 的商标，已在美国和其他国家注册。Google Play 和 Google Play 徽标是 Google Inc. 的商标。©2018 Lutron Electronics Co., Inc.